




¿Te gustan los  
dibujos  
animados?

Con la actividad  **Etoys** de tu XO puedes escribir textos narrativos y hacer animaciones para que los personajes se muevan, ríen, giren, etc. Veamos como:

1. Selecciona la opción **Make a Project**:



2. En la parte superior se encuentra la caja de provisiones. Arrastra el recuadro **Texto** fuera de la barra para escribir la leyenda "El Bufe Colorado" (está en el punto 4 de esta ficha).

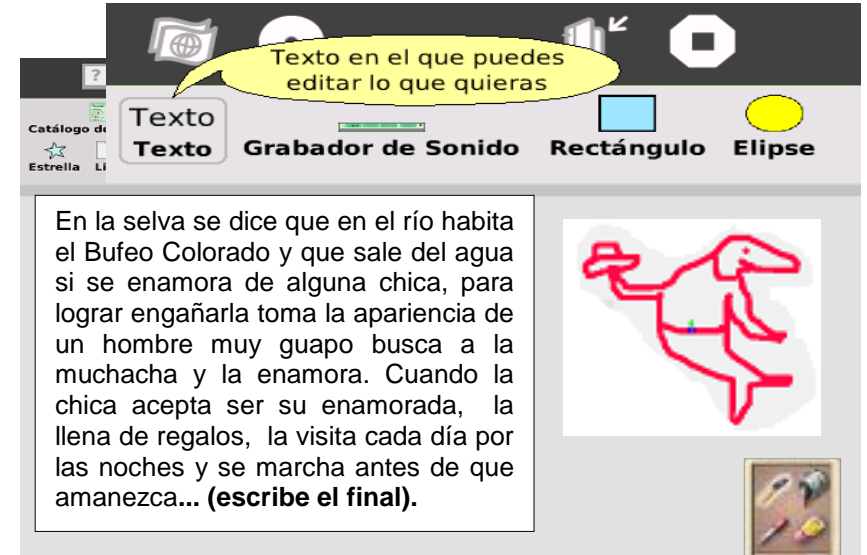


Caja de provisiones

3. Selecciona la paleta de colores ubicado en la parte superior y realiza un dibujo imaginando lo que sucedió.



4. Para guardar tu dibujo, selecciona la opción **Salva** de la paleta de colores.



5. Finalmente vamos a dar movimiento y hacer reír al bufeo colorado.

1. Haz clic derecho sobre la imagen

3


2

4

5

```
Sketch guión1 !
Sketch avanza 5 -1
Sketch gira 5
Sketch suena risa
```

Finalmente haz clic sobre el reloj para ver las animaciones o para dar pausa.



**Idea**

Crea un cuento que transmita valores y realiza la animación de sus personajes.

