



Realiza los siguientes pasos:

1. Ingresa a la actividad  **Scrath** de tu XO.

2. Haz clic en el grupo **Sonido**. 

3. Selecciona el bloque **tocar sonido** **miau** y arrástralo hacia la zona de programas (espacio vacío de la parte central). 

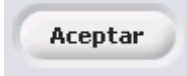
4. Haz clic en la pestaña del bloque y selecciona la opción **grabar...** 

5. Selecciona el botón **Grabar** del **Grabador de sonidos**





y pronuncia ¡HOLA! cerca del micrófono de tu XO.

6. Inmediatamente después haz clic el botón **Parar**. 


7. Luego selecciona **Aceptar**. 



8. Ahora vuelve a la **zona de programas** y selecciona **grabación1** de la lista desplegable del bloque **tocar sonido miau**.

9. Finalmente arrastra a la zona de programación el bloque **decir ¡Hola!** del grupo **apariciencia**, tal como se **tocar sonido grabación1** muestra en la imagen.  

10. Para escuchar la grabación haz doble clic en cualquiera de los bloques.



**Idea**

Agrega otro personaje (objeto) a tu animación y crea un diálogo.