


¿Alguna vez
has escuchado
tu voz?

Con tu XO puedes grabar tu voz para luego escucharte y hacer que tus compañeros te escuchen.

¿Y para qué escuchar mi voz?

Para varias cosas, por ejemplo, para aprender a recitar una linda poesía. Veamos como:

1. Selecciona la opción **Audio** de  la actividad Grabar:

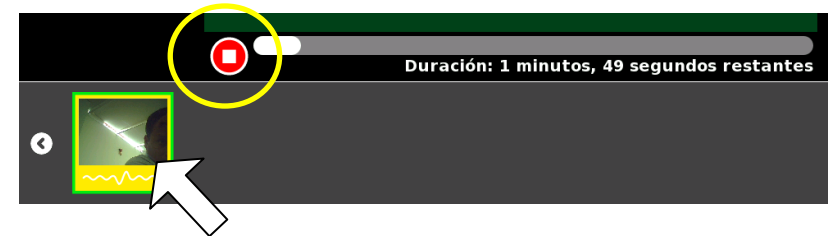


2. Para comenzar a grabar selecciona el círculo blanco de la parte inferior:




3. Ahora acércate al micrófono de tu XO y lee la poesía del recuadro con la mejor entonación posible.

4. Cuando termines de leer, selecciona el círculo rojo.



5. Para escuchar tu voz, haz doble clic sobre el recuadro que apareció en la parte inferior. ¿Te gustó lo que escuchaste? ¿Puedes mejorar? Inténtalo otra vez.



Idea

Puedes jugar al periodista. Entrevista a tus amigos y profesores, graba la conversación. Luego la puedes escuchar y elaborar un resumen.

Mi cuerpo yo cuido
con mucho interés
mi cara me lavo

Cepillo mis dientes
después de comer
y siempre mis manos
limpias y aseadas
procuro tener.

